



**PRESIDENCIA DA REPÚBLICA  
SECRETARIA ESPECIAL DOS DIREITOS HUMANOS  
SUBSECRETARIA DE PROMOÇÃO DOS DIREITOS DA CRIANÇA E DO ADOLESCENTE  
PROGRAMA DE IMPLEMENTAÇÃO DO SINASE**

**Adolescentes privados de liberdade no Brasil**

O Levantamento Nacional do Atendimento Socioeducativo ao Adolescente em Conflito com a Lei foi realizado no período de 12/12/2008 a 22/12/2008, produzindo informações quantitativas atualizadas sobre execução da internação provisória e das medidas socioeducativas de internação e semiliberdade existentes no país. Os dados foram solicitado aos gestores estaduais que informaram por correspondência eletrônica à SPDCA/SEDH/PR.

O presente Levantamento de 2008 coletou informações sobre: gênero, tipo de medida (internação, internação provisória e semiliberdade) e lotação.

A sistematização dos dados levou em consideração as tabelas utilizadas nos levantamentos de 2006 e 2007, com informações completas sobre todas as variáveis acima descritas e uma tabela comparativa com os levantamentos de 2006, 2007 e 2008. Os números apresentados permitem observar a tendência e evolução recente das medidas socioeducativas em todo país., ainda que quantitativas, no processo de implementação do Sistema Nacional de Atendimento Socioeducativo (SINASE), aprovado pelo Conselho Nacional dos Direitos da Criança e do Adolescente (CONANDA).

Com este levantamento quantitativo a SEDH procura dar continuidade ao Levantamento 2006, o primeiro de uma série de levantamentos a serem realizados com a finalidade de manter um acompanhamento adequado das mudanças na realidade dos adolescentes e jovens em conflito com a lei que cumprem medidas socioeducativas privativas de liberdade. Visa-se com esta providência permitir ao Governo Federal e aos Estados um planejamento estratégico e orçamentário, de modo a efetivar a Agenda Social, com melhor aproveitamento dos recursos públicos, tanto financeiros quanto humanos.

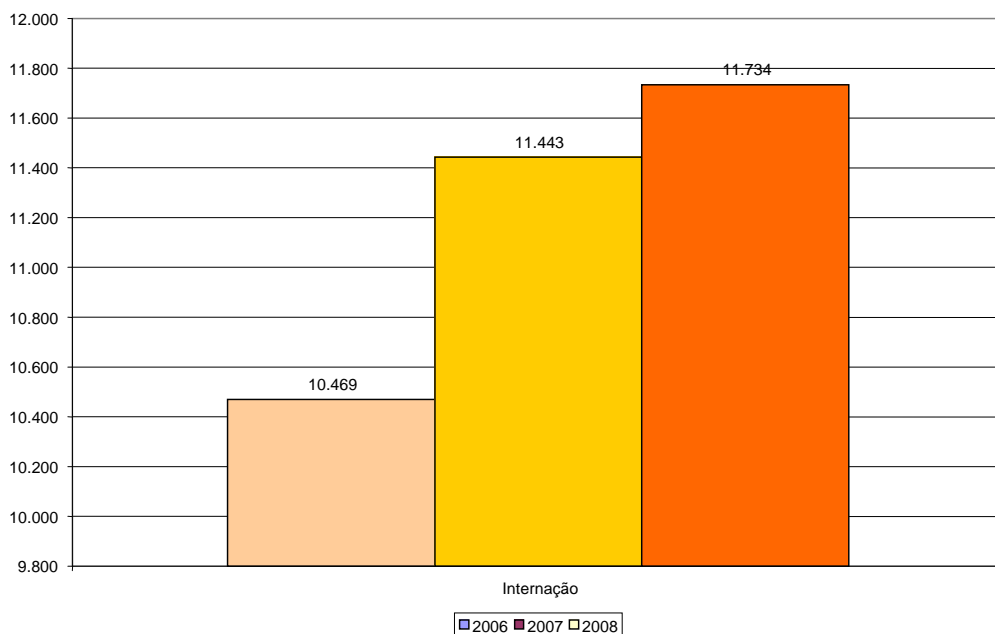
## Os Dados

LEVANTAMENTO NACIONAL DO ATENDIMENTO SOCIOEDUCATIVO AO ADOLESCENTE EM CONFLITO COM A LEI - 2008								
ESTADO E REGIÃO	Medidas privativas de liberdade							TOTAL
	INTERNAÇÃO		INTERNAÇÃO PROVISÓRIA		SEMILIBERDADE			
	MASC.	FEM.	MASC.	FEM.	MASC.	FEM.		
MG	602	32	261	4	82	0	981	
RJ	648	16	179	17	236	11	1.107	
SP	4.121	207	946	65	401	21	5.761	
ES	358	8	150	28	3	0	547	
<b>SUDESTE</b>	<b>5.729</b>	<b>263</b>	<b>1.536</b>	<b>114</b>	<b>722</b>	<b>32</b>	<b>8.396</b>	
RN	80	1	31	2	34	4	152	
AL	42	6	19	2	11	0	80	
SE	65	3	36	0	31	3	138	
PI	39	2	46	2	12	0	101	
PE	988	39	253	13	83	7	1.383	
PB	237	6	49	1	3	0	296	
MA	50	5	38	1	16	2	112	
CE	563	21	168	0	90	4	846	
BA	156	9	120	3	2	0	290	
<b>NORDESTE</b>	<b>2.220</b>	<b>92</b>	<b>760</b>	<b>24</b>	<b>282</b>	<b>20</b>	<b>3.398</b>	
GO	104	4	50	4	7	0	169	
MS	197	22	46	0	53	0	318	
MT	163	4	30	5	0	0	202	
DF	376	12	190	10	59	0	647	
<b>CENTRO-OESTE</b>	<b>840</b>	<b>42</b>	<b>316</b>	<b>19</b>	<b>119</b>	<b>0</b>	<b>1.336</b>	
PR	610	26	227	32	41	3	939	
RS	859	21	189	2	31	2	1.104	
SC	156	25	205	0	82	7	475	
<b>SUL</b>	<b>1.625</b>	<b>72</b>	<b>621</b>	<b>34</b>	<b>154</b>	<b>12</b>	<b>2.518</b>	
AP	33	1	31	2	10	1	78	
PA	267	11	85	7	27	3	400	
TO	29	0	9	2	15	0	55	
AC	181	1	80	15	11	1	289	
AM	61	0	25	1	3	0	90	
RO	244	7	27	0	2	0	280	
RR	14	2	7	0	5	0	28	
<b>NORTE</b>	<b>829</b>	<b>22</b>	<b>264</b>	<b>27</b>	<b>73</b>	<b>5</b>	<b>1.220</b>	
<b>TOTAL</b>	<b>11.243</b>	<b>491</b>	<b>3.497</b>	<b>218</b>	<b>1.350</b>	<b>69</b>	<b>16.868</b>	



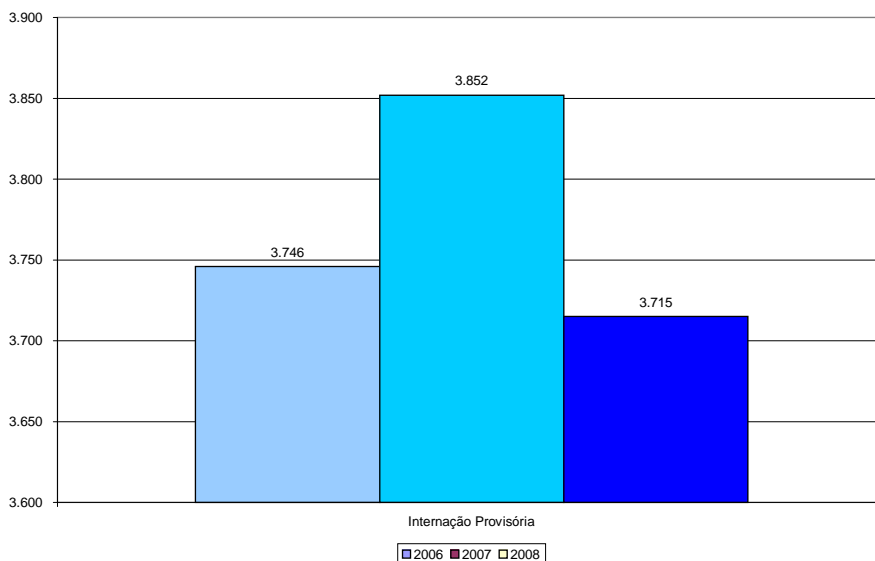
De acordo com o Gráfico 2 os dez estados com **maior população de internos são SP, PE, RJ, RS, MG, PR, CE, DF, ES e SC**, sendo que em São Paulo se concentram 34% dos adolescentes em cumprimento de regimes em meio fechado no Brasil, com um ligeiro decréscimo comparado a 2004 quando sua participação chegou a 46%.

Gráfico 3

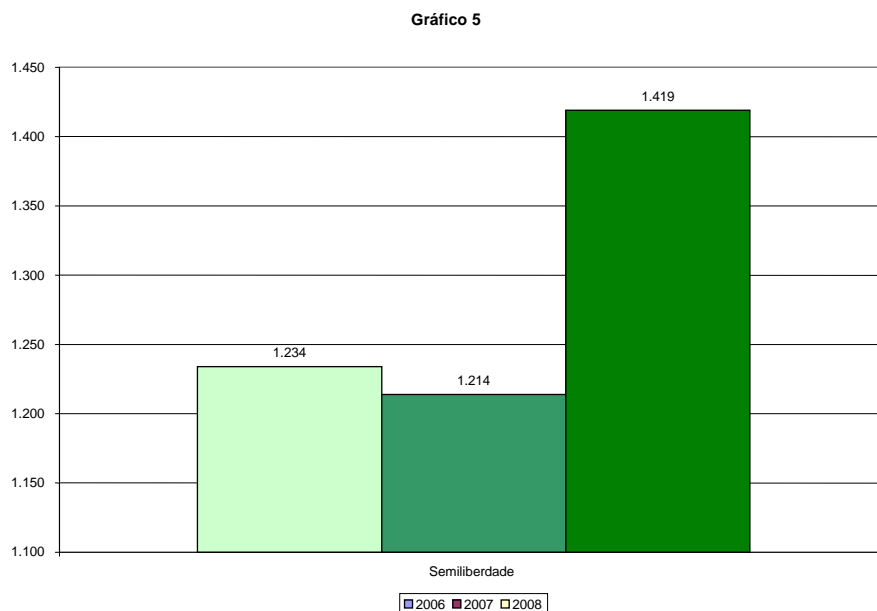


A medida de internação apresenta um pequeno aumento de 1.255 adolescentes de 2006 a 2008. Neste caso e pela variação menor de 2007-2008 (281) deve merecer maior atenção para uma investigação sobre o tempo médio de permanência no cumprimento desta medida. A hipótese é este tempo está aumentando em função dos diversos apelos sociais de recrudescimento do Estatuto da Criança e do Adolescente.

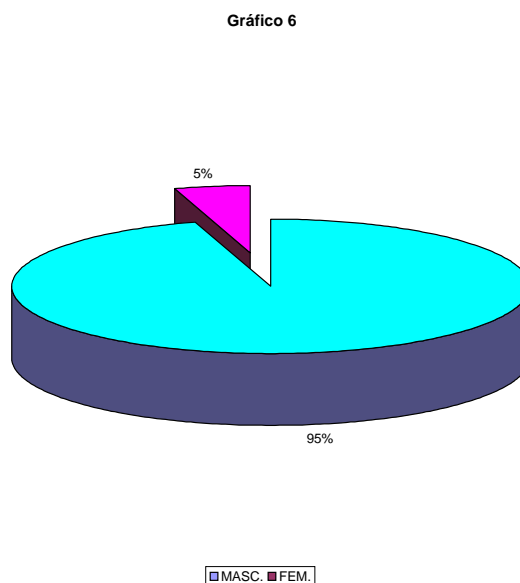
Gráfico 4



A internação provisória apresentou uma queda muito significativa tanto em relação ao levantamento de 2006 quanto dos dados de 2008. Apenas oito Estados (MG, SP, MS, MT, DF, PR, SC e AM) apresentaram um aumento no número de adolescente internados provisoriamente, ao passo que em todos os outros Estados (19) foram registrados uma diminuição significativa deste número.



Merece destaque o aumento do número de adolescentes cumprindo a medida de Semiliberdade, saindo de 1.214 em 2007 para 1.419 no período da pesquisa. 17 Estados apresentaram um aumento se comparado com o ano anterior. As regiões do Sudeste, Centro-Oeste e Sul foram as regiões que apresentaram os maiores aumentos, respectivamente.



Na média nacional, 95% dos adolescentes cumprindo medida de meio fechado no país são do sexo masculino. Comparativamente, entre 2006-2008 a população feminina sofreu um acréscimo de 1%

Tabela Comparativa dos levantamentos de 2007 e 2008

ESTADO E REGIÃO	INTERNAÇÃO		INTERNAÇÃO PROVISÓRIA		SEMILIBERDADE		Total	
	2.007	2.008	2.007	2.008	2.007	2.008	2.007	2.008
	LOTAÇÃO	LOTAÇÃO	LOTAÇÃO	LOTAÇÃO	LOTAÇÃO	LOTAÇÃO	LOTAÇÃO	LOTAÇÃO
MG	618	634	231	265	69	82	918	981
RJ	510	664	252	196	272	247	1.034	1.107
SP	4.538	4.328	995	1.011	215	422	5.748	5.761
ES	320	366	188	178	0	3	508	547
RN	155	81	36	33	36	38	227	152
AL	59	48	22	21	12	11	93	80
SE	73	68	56	36	13	34	142	138
PI	34	41	60	48	5	12	99	101
PE	894	1.027	307	266	100	90	1.301	1.383
PB	228	243	88	50	3	3	319	296
MA	58	55	49	39	25	18	132	112
CE	588	584	189	168	129	94	906	846
BA	136	165	156	123	16	2	308	290
GO	238	108	54	54	12	7	304	169
MS	218	219	41	46	13	53	272	318
MT	158	167	27	35	0	0	185	202
DF	357	388	168	200	59	59	584	647
PR	570	636	227	259	35	44	832	939
RS	923	880	217	191	21	33	1.161	1.104
SC	115	181	156	205	59	89	330	475
AP	38	34	42	33	10	11	90	78
PA	273	278	109	92	51	30	433	400
TO	18	29	32	11	14	15	64	55
AC	155	182	98	95	28	12	281	289
AM	52	61	11	26	12	3	75	90
RO	99	251	32	27	0	2	131	280
RR	18	16	9	7	5	5	32	28
<b>TOTAL</b>	<b>11.443</b>	<b>11.734</b>	<b>3.852</b>	<b>3.715</b>	<b>1.214</b>	<b>1.419</b>	<b>16.509</b>	<b>16.868</b>